



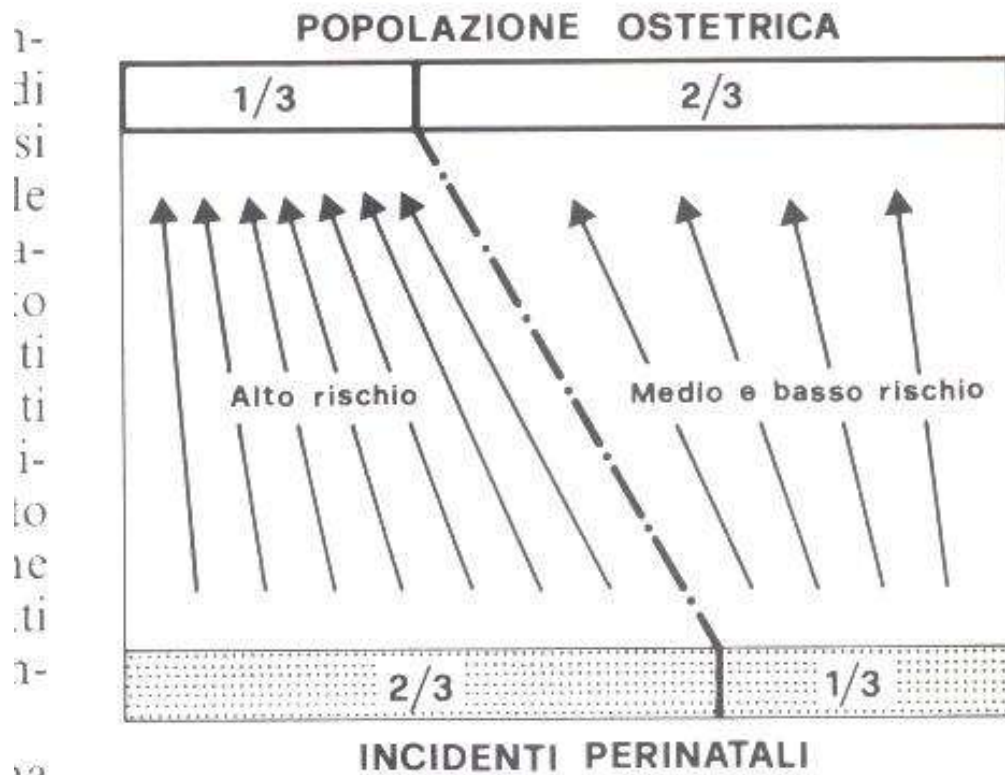
***GENERARE IN TERRA  
STRANIERA:  
LE DIFFICOLTA' DI ACCOGLIERE  
E DI SENTIRSI ACCOLTE***

**Gabriele Vallerino  
ASL 3 Villa Scassi**

**Genova, 25 Novembre 2011**

# IL RISCHIO IN OSTETRICIA

Prof. D. Pecorari



1-  
di  
si  
le  
a-  
o  
ti  
ti  
i-  
to  
re  
ti  
r-  
ra  
le

# CARTELLA PER QUANTIFICAZIONE RISCHIO OSTETRICO

TABELLA II. — Riproduzione della prima pagina della scheda prenatali in uso presso la Clinica Ostetrica e Ginecologica dell'Università di Genova. Dati anagrafici della paziente e questionario per la valutazione del rischio ostetrico. L'indice di rischio ostetrico deve essere compilato solo in base agli elementi disponibili ed agli accertamenti eseguiti all'atto della prima visita.

<b>PAZIENTE:</b>		<b>DATA DI NASCITA</b>		<b>DATA DEL MATRIMONIO</b>	
INDIRIZZO				TELEFONO	
LUOGO DI NASCITA		PROFESSIONE		MEDICO CURANTE	
<b>MARITO:</b>		<b>GRUPPO SANGUIGNO - RH</b>			
(COGNOME E NOME)		LUOGO E DATA DI NASCITA		PROFESSIONE	

I - MALATTIE FAMILIARI		Punti			Punti
Non ereditarie/assenti	<input type="checkbox"/>	0	0. Insulto in atto	<input type="checkbox"/>	5
Ereditarie	<input type="checkbox"/>	20	Stroke/ictus in atto (PIO di 0,5-2/1000 ml)	<input type="checkbox"/>	10
II - ETA' MATERNA			Ipertensione cronica	<input type="checkbox"/>	15
Sotto 15 anni	<input type="checkbox"/>	-20	Ipertesa (PIO di 100 mm Hg Mx)	<input type="checkbox"/>	30
Da 15 a 19 anni	<input type="checkbox"/>	-10	Ipertesa (PIO di 100 mm Hg Mx)	<input type="checkbox"/>	30
- 20 a 29 -	<input type="checkbox"/>	0	Ipertesa (PIO di 100 mm Hg Mx)	<input type="checkbox"/>	30
- 30 a 34 -	<input type="checkbox"/>	5	Cardiopatie:		
- 35 a 39 -	<input type="checkbox"/>	10	leggi	<input type="checkbox"/>	10
Sopra 40 anni	<input type="checkbox"/>	20	di media gravità	<input type="checkbox"/>	20
III - PROVENIENZA, STATO			predecessori scomparsi	<input type="checkbox"/>	20
Eccellente	<input type="checkbox"/>	0	Emiplegie/paralisi	<input type="checkbox"/>	20
Fruibile, divorziata, vedova	<input type="checkbox"/>	5	Stroke, ictus, infarto, ecc.	<input type="checkbox"/>	10
Scarsa	<input type="checkbox"/>	10	Malfunzionamenti ripetuti	<input type="checkbox"/>	10
IV - GRAVIDANZE PRECEDENTI			sterilizzata da più di 2 anni	<input type="checkbox"/>	20
0	<input type="checkbox"/>	10	Mutazioni	<input type="checkbox"/>	20
1-3	<input type="checkbox"/>	5	matriliniche	<input type="checkbox"/>	20
4 o più	<input type="checkbox"/>	10	idiosa	<input type="checkbox"/>	20
Intervallo tra ultima gravidanza e precedente parto o aborto < 4 mesi	<input type="checkbox"/>	10	successiva aumento di peso in gravidanza precedenti	<input type="checkbox"/>	5
V - STORIA OSTETRICA PATOLOGICA			Rh - ABO:		
Assente	<input type="checkbox"/>	0	incompatibilità Rh con coniuge	<input type="checkbox"/>	5
Aborti 1	<input type="checkbox"/>	5	precedente, neonata fisiologica	<input type="checkbox"/>	30
2	<input type="checkbox"/>	15	immunitizzata	<input type="checkbox"/>	30
3 o più	<input type="checkbox"/>	30	precedente incompatibilità ABO	<input type="checkbox"/>	20
Nati piccoli per la data e/o megalici	<input type="checkbox"/>	10	Anemia:		
1	<input type="checkbox"/>	10	Hb 10-11 g/100 ml	<input type="checkbox"/>	5
2 o più	<input type="checkbox"/>	20	Hb 9-9,9 g/100 ml	<input type="checkbox"/>	10
Morte fetale e/o neonatale:			Hb meno di 9 g/100 ml	<input type="checkbox"/>	20
1	<input type="checkbox"/>	10	Sanguine		
2 o più	<input type="checkbox"/>	20	trattate	<input type="checkbox"/>	5
Anomalie congenite:			non trattate	<input type="checkbox"/>	20
1	<input type="checkbox"/>	10	Terapia:		
2 o più	<input type="checkbox"/>	20	immunizzata	<input type="checkbox"/>	0
Bambini complicati:			non immunizzata	<input type="checkbox"/>	10
danno fisico	<input type="checkbox"/>	10	Riesultata	<input type="checkbox"/>	0
danno neurologico	<input type="checkbox"/>	20	non immunizzata	<input type="checkbox"/>	10
VI - MALATTIE IN E PER LA GRAVIDANZA: DISTURBI DELLA NUTRIZIONE			non immunizzata	<input type="checkbox"/>	10
Assenti	<input type="checkbox"/>	0	<b>VII - ANOMALIE DEL TRATTO GENITALE E/O DEL PARTO</b>		
Malattie in genere (in atto):			Assenti	<input type="checkbox"/>	0
acute, lievi	<input type="checkbox"/>	5	Precedenti presentazioni anomale	<input type="checkbox"/>	10
acute, gravi	<input type="checkbox"/>	15	Precedenti tagli cesarei e/o miomectomia	<input type="checkbox"/>	30
cronica non debilitante	<input type="checkbox"/>	5	Precedenti distocie dinamiche e/o sofferenza fetale	<input type="checkbox"/>	10
cronica debilitante	<input type="checkbox"/>	15	Altre anomalie e/o insufficienza cervicofacciale	<input type="checkbox"/>	10
Infestazioni urinarie (in atto):			Fibroma utero e con di diam.	<input type="checkbox"/>	20
batteriarie sintomatiche	<input type="checkbox"/>	5	Fibroma sottocerviciale	<input type="checkbox"/>	20
acute	<input type="checkbox"/>	5	Stenosi pelvica:		
croniche	<input type="checkbox"/>	20	bacino torace	<input type="checkbox"/>	10
Diabete: pre-clinico	<input type="checkbox"/>	20	bacino impari	<input type="checkbox"/>	30
clinico	<input type="checkbox"/>	30	Tum. ovariale:		
NOTA: Compilare alla prima visita			oltre 5 cm di diam.	<input type="checkbox"/>	20
Segnare con ? i rilievi che non possono essere precisati.			endometriale	<input type="checkbox"/>	5

VIII - FATTORI EMOZIONALI E DI COMPORTAMENTO		Punti
Prima volta dopo 18-20 settimane di amenorrea	<input type="checkbox"/>	0
Presenza di timori, atteggiamenti di difesa pregiudiziali, precedenti gravidanze abortite spontaneamente, timore di riflessi, infelicità, senso di responsabilità, unità familiare, relazioni col marito, precedenti familiari e personali, secondo l'art. 1	<input type="checkbox"/>	10
	<input type="checkbox"/>	15
	<input type="checkbox"/>	20
	<input type="checkbox"/>	30

IX - FATTORI SOCIO-ECONOMICI		Punti
Impiego del marito e della paziente, reddito adeguato, educazione del marito e della paziente, abitazione, ambiente, fattori psicologici negativi, secondo l'art. 1	<input type="checkbox"/>	0
	<input type="checkbox"/>	5
	<input type="checkbox"/>	10
	<input type="checkbox"/>	15
	<input type="checkbox"/>	20
	<input type="checkbox"/>	30

X - ALTRI FATTORI		Punti
Al. esempio: sconsanguineità, tabagismo, ecc. ecc.	<input type="checkbox"/>	0
secondo l'art. 1 (specificare)	<input type="checkbox"/>	5
	<input type="checkbox"/>	10
	<input type="checkbox"/>	15
	<input type="checkbox"/>	20
	<input type="checkbox"/>	30

Categoria	Punti
I	.....
II	.....
III	.....
IV	.....
V	.....
VI	.....
VII	.....
VIII	.....
IX	.....
X	.....

TOTALE	
.....	

RISCHIO OSTETRICO		PUNTEGGIO	
Alto	<input type="checkbox"/>	30 e più	
Medio	<input type="checkbox"/>	15 - 29	
Basso	<input type="checkbox"/>	0 - 14	

<b>Data:</b>	.....
<b>Firma:</b>	.....

**LUOGO DI NASCITA**

**MARITO:**

(COGNOME E NOME)

**LUOGO**

**I - MALATTIE FAMILIARI**

Punti

Non ereditarie/assenti

0

Ereditarie

20

**II - ETA' MATERNA**

Sotto 15 anni

20

Da 15 a 19 anni

10

- 20 a 29 "

0

- 30 a 34 "

5

- 35 a 39 "

10

Sopra 40 anni

20

**III - PROVENIENZA, STATO**

Locale

0

Immigrata

5

Nubile, divorziata, vedova

10

Sposata

0

**IV - GRAVIDANZE PRECEDENTI**

0

10

1 - 3

0

4 o più

-

Glie

Proti

iper

lej

eli

co

Caro

lie

di

pr

Dise

su

di

st

Nutri

m.

ot

ec

ni

Rh -

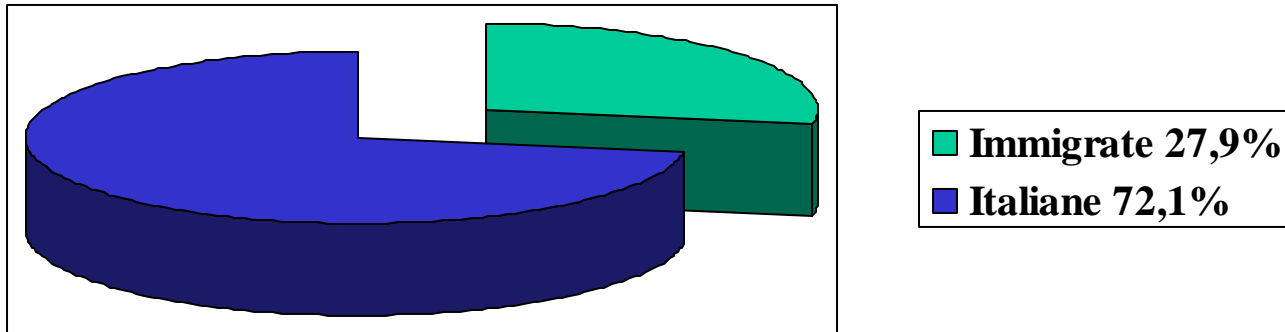
in

pr

is

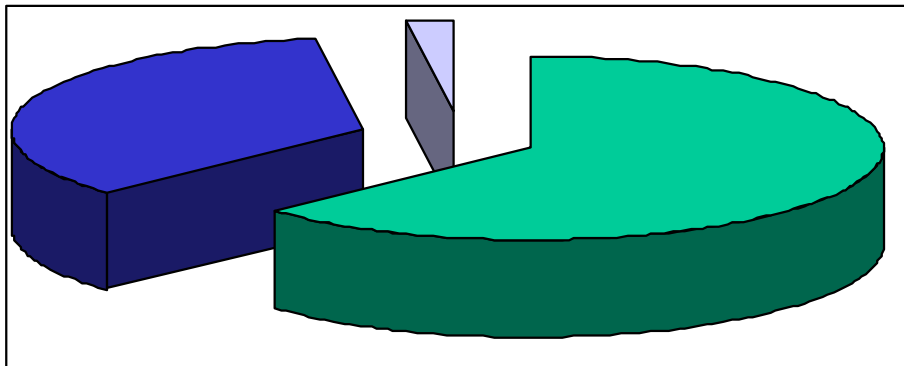
# 2010

## Percentuale Partorienti Immigrate



# 2010

## Modalità di parto



- Parto Spontaneo n° 168**
- Taglio Cesareo n°93**
- Parto Operativo n°6**

2010

# COMPLICANZE OSTETRICHE

MEF n°2

- IUGR (Marocco)
- DIABETE GESTAZIONALE (Nigeria)

# 2007-2011

**n°3 Tagli Cesarei Demolitivi**

- **n°2 con Placenta accreta**
- **n°1 CID**






# SMOM



# EMERGENZA PRE





**In una zona ad elevato disagio sociale ed economico questa istituzione fornisce assistenza sanitaria, alimentare etc. a quanti si rivolgono sia italiani che immigrati bisognosi. Qui il Club ha operato ed opera.**



# Cicogna Sicura

**MANUALE INFORMATIVO**


**PER LA FUTURA MAMMA E LA NEO MAMMA**

**IN: ITALIANO, SPAGNOLO, INGLESE, FRANCESE, ARABO**



Questa iniziativa ha tratto ispirazione da un'iniziativa socio-assistenziale denominata "Emergenza Prè" nata negli anni 2000 in un quartiere difficile appunto Prè caratterizzato da un'elevata concentrazione di disagiati, anche italiani e immigrati, spesso clandestini, bisognosi di ogni genere, assistenza sanitaria compresa. Il manuale spiega tutto ciò che deve fare una ragazza immigrata quando scopre di aspettare un bambino. Quali documenti deve fare e dove per accedere gratuitamente a tutte le prestazioni sanitarie. Quali sono gli esami e i controlli durante la gravidanza e dove partorire a Genova. Un'ampia sezione indica quali controlli effettuare al bambino dopo il parto, le informazioni su come allattarlo ed infine le vaccinazioni.

Dal 2009 il Rotary Genova Nord-Ovest ha nel suo service "Emergenza Prè" riferendosi al Prof. Vignola, uno dei suoi più attivi fondatori, per quanto è necessario.



Il manuale è distribuito gratuitamente anche in formato PDF pronto per la stampa dal sito <http://genovancordovest.rotary.it>

*Poiché ebbi fame e mi deste da mangiare,  
ebbi sete e mi deste da bere; fui forestiero  
e mi accoglieste, fui ignudo e mi rivestiste,  
fui infermo e mi visitaste, fui in prigione e  
veniste a trovarmi..*

*...in verità vi dico: tutte le volte che l'avete  
fatto ad uno di questi miei minimi fratelli,  
l'avete fatto a me".*

Matteo, 25 – 35-36, 40



*Grazie per l'attenzione*